

## XR系のサイレンサーに関する技術書

すべてのサイレンサーに関して、あくまでも排気音が大きいかが問題です。レギュレーションやこの技術書で使用を認められたサイレンサー（テールディフューザー）であっても排気音が他の同様のXRより著しく大きい場合、改造している場合は車検不合格となりますのでご注意ください。

### XR250Rのサイレンサーについて

型式 ME06 のサイレンサーのテールディフューザーは以下の3種を純正品とし使用を認めます。

1. テールディフューザーパーツ NO.18311- MA0-010 (図1  $\phi d=22$  mm)
2. テールディフューザーパーツ NO.18311- KT0-670 (図1  $\phi d=17$  mm)
3. テールディフューザーパーツ NO.18311- KZ1-690 (図1  $\phi d=17$  mm)

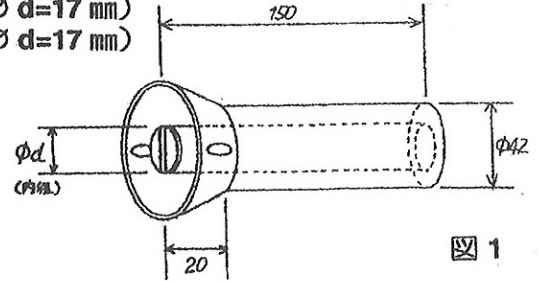


図1

型式 ME08 のサイレンサーのテールディフューザーは以下の3種の使用を認めます。

メーカー生産時にテールディフューザーが装備されない仕様のXRも以下の3種のいずれかを装備すること。

1. テールディフューザーパーツ NO.18319 - KCE-660 (図2 参照)
2. テールディフューザーパーツ NO.18319 - KCE-670 (図2 参照)
3. テールディフューザーパーツ NO.18319 - KCY-670 (図3 参照)

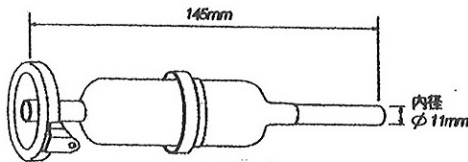


図2

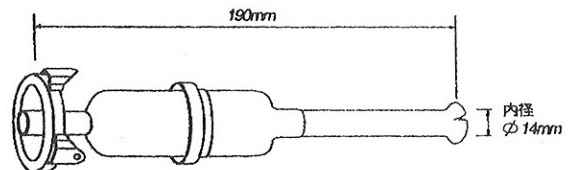


図3

### XR400Rのサイレンサーについて

型式 NE03 のサイレンサーのテールディフューザーは以下のものを純正品とし使用を認めます。

テールディフューザーパーツ NO.18319 - KCY670 (図3 参照)

### XR600Rのサイレンサーについて

1988年以降のモデルについては以下のものを純正品とし使用を認めます。

テールディフューザーパーツ NO.18311- MN1- 750 (図4 参照)




図4

1987年以前のXR600Rについては大会事務局までお問い合わせ下さい。

### XR650Rのサイレンサーについて

型式 RE01 のサイレンサーのテールディフューザーは以下のものを純正品とし使用を認めます。

テールディフューザーパーツ NO.18317- MBN- 670 (図5 参照)

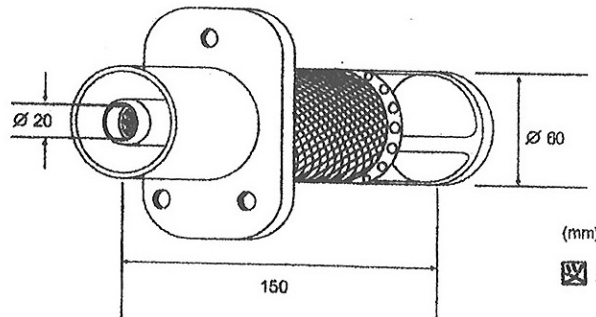


図5